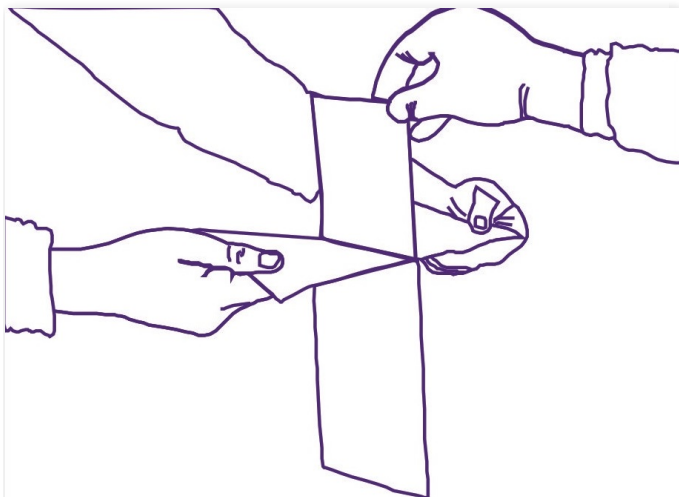


1



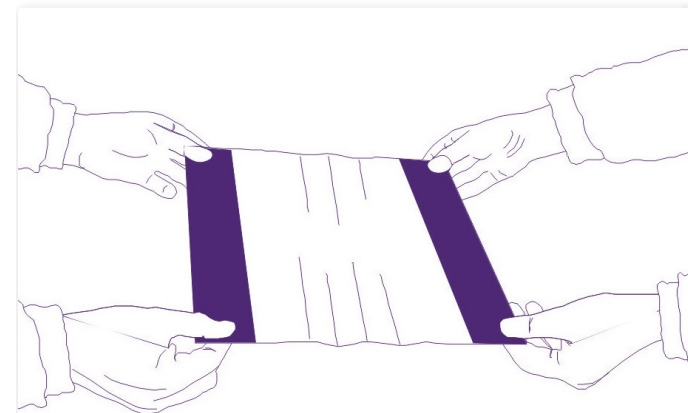
Przed aplikacją folii chirurgicznej należy zdezynfekować skórę specjalnym środkiem. Przed nałożeniem folii pozostawić preparat do całkowitego wyschnięcia.

2



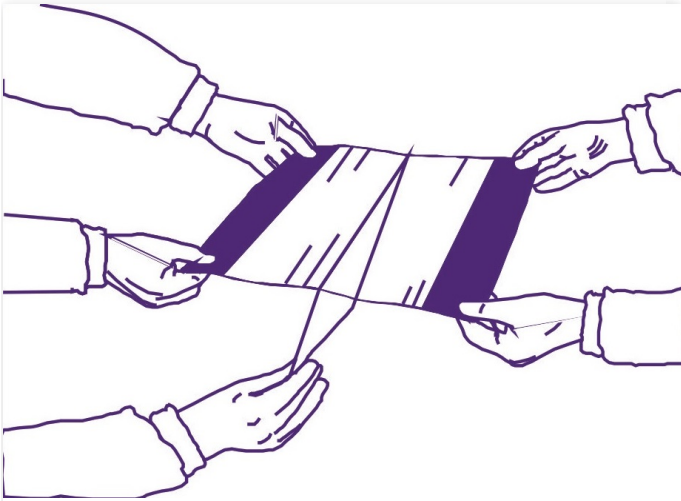
Wyjąć kopertę z folią z opakowania zewnętrznego. Otworzyć saszetkę od strony oznaczonej symbolem otwierania. Wyjąć folię z otwartej saszetki w jałowych rękawiczkach.

3



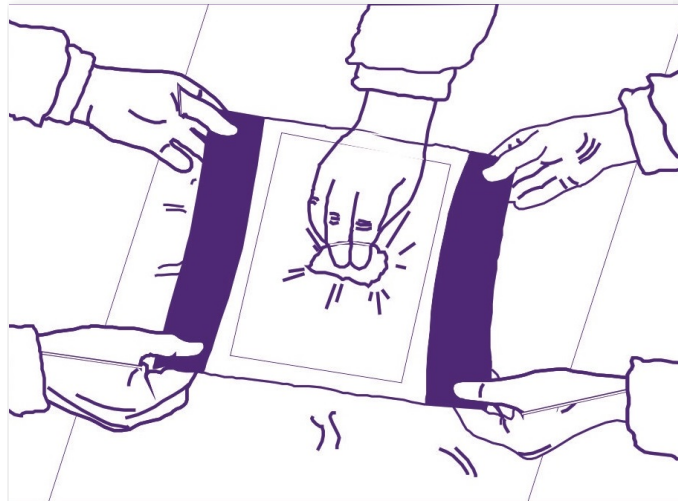
Wyjąć folię z dodatkowego papieru zabezpieczającego. Aby uzyskać najlepsze rezultaty, najlepiej aplikować w trzy osoby stojąc po przeciwnych stronach pacjenta. Następnie rozciągnąć folię nad zdezynfekowanym i obłożonym serwetami polem operacyjnym trzymając za kolorowe brzegi.

4



Trzecia osoba usuwa papier zabezpieczający warstwę klejącą.

5



Folia jest naklejana zaczynając od jednej strony pola operacyjnego. Folia musi obejmować zarówno pole operacyjne jak i serwety obłożeniowe. Na koniec folia zostaje dociśnięta do pola operacyjnego za pomocą jałowego kompresu.