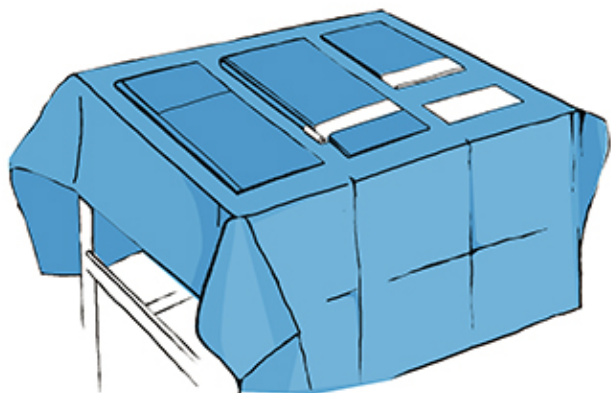
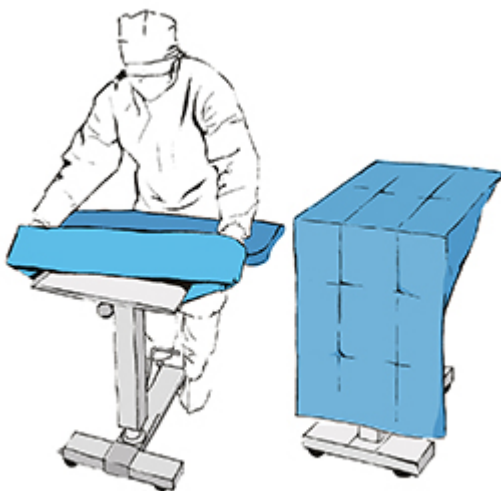


1



Po otwarciu opakowania połóż obłożenie na stole do instrumentarium. Zewnętrzną serwetą zabezpiecz stół oraz pozostałe elementy. Rozłóż elementy na stole i zwróć uwagę na piktogramy na serwetach oznaczające miejsce aplikacji.

2



Nasuń pokrowiec w postaci worka na stolik Mayo.

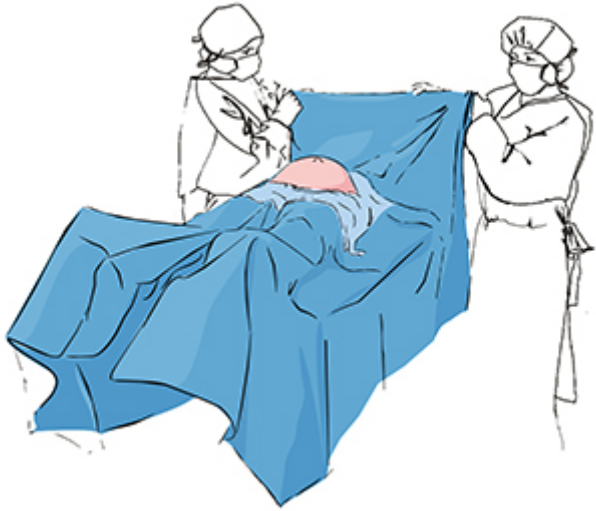
3



Usuń papier zabezpieczający z folii chirurgicznej w serwecie głównej i umocuj ją na brzuchu pacjentki.

Rozkładanie zestawu do cesarskiego cięcia Matodrape

4



Rozwiń dolną część serwety na nogi pacjentki, a następnie rozwiń górną część serwety od strony głowy pacjentki i umocuj ją do ekranu anestezyjologicznego za pomocą przyklepców na rogach serwety.

5



Wytrzyj noworodka załączonymi serwetkami z miękkiej, białej włókniny.

6



Zawiń noworodka w podkład Seni Soft i załóż dziecku czapeczkę na głowę.